

CLASS TRIATHLON

Fiche de relevé de performances

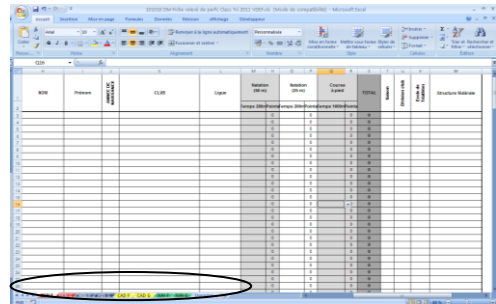
Guide d'utilisation

1. PRESENTATION

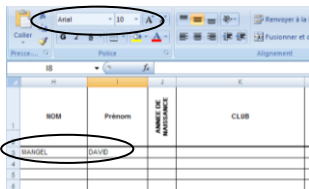
↪ La fiche de relevé de performances du Class Triathlon est un fichier Excel comportant 9 onglets.

↪ Les 8 premiers onglets correspondent aux 8 catégories d'âges concernées par le dispositif.

↪ Le 9^{ème} onglet intitulé « données » est volontairement protégé par un mot de passe afin d'éviter toute fausse manipulation qui entraînerait des dysfonctionnements.

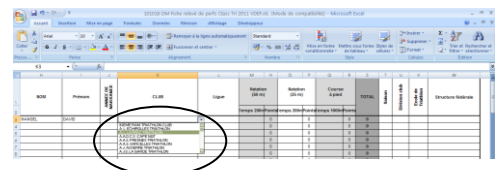


2. COMMENT REMPLIR LA FICHE DE RELEVÉ DE PERFORMANCES ?



↪ Cette fiche a été conçue afin de simplifier au maximum la tâche des éducateurs. Seuls les noms et prénoms sont à saisir manuellement en « **MAJUSCULES** ». La police de caractère ne doit pas être modifiée (**Arial 10**).

↪ Toutes les autres informations (Année de naissance, club, ligue...) sont à sélectionner à l'aide des **menus déroulants** correspondants.



M	N	O	P	Q	R	S
Natation (50 m)		Natation (25 m)		Course à pied		TOTAL
emps 200m	Points	emps 200m	Points	emps 1000m	Points	
2:41	75	0	0	3:06	96	171
0	0	0	0	0	0	0
0	0	0	0	0	0	0

↪ Les points sont calculés **automatiquement** en fonction des temps sélectionnés dans les menus déroulants. Ils ne doivent pas être saisis manuellement au risque de supprimer la formule de calcul des colonnes « points ». Celles-ci ne sont pas protégées afin de **permettre l'export des**

feuilles Excel.

↪ En cas de saisie de 2 temps différents en natation (bassin de 25m et 50m), **le nombre de points le plus élevé est automatiquement pris en compte dans le calcul total des points.**

M	N	O	P	Q	R	S
Natation (50 m)		Natation (25 m)		Course à pied		TOTAL
emps 200m	Points	emps 200m	Points	emps 1000m	Points	
2:41	75	2:41	71	3:06	96	171
0	0	0	0	0	0	0
0	0	0	0	0	0	0

↪ **IMPORTANT** : Pour la saisie des résultats, il est obligatoire **d'utiliser les onglets correspondants aux catégories d'âges concernées**. Par exemple les résultats d'un benjamin ne peuvent être enregistrés sous l'onglet des juniors, les barèmes et les distances étant différents d'une catégorie à l'autre.

3. PRISE EN COMPTE DES RESULTATS

↪ Les résultats enregistrés au niveau national sont ceux validés et transmis à l'aide de la fiche de relevé de performances par les Conseillers Techniques de Ligue et/ou les Cadres Techniques Nationaux.

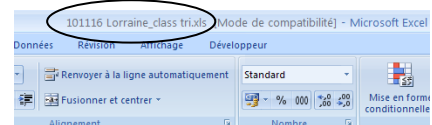
↪ Les performances peuvent être réalisées dans le cadre :

- D'actions clubs (résultats transmis au CTL),
- D'actions ligues,
- D'actions pôles,
- D'actions scolaires (dans le cadre des relations UNSS / F.F.TRI.),
- De compétitions officielles en natation et en athlétisme.

↪ La réalisation des performances en natation et en course à pied peuvent être dissociées dans le temps.

4. TRANSMISSION DES RESULTATS ET MISE A JOUR

↪ Lors de chaque envoi des résultats, la ligue régionale renomme le fichier de la manière suivante : **AAMMJJ Nom de ligue_class tri.xls**



↪ A compter de la saison sportive 2011, les résultats sont à transmettre à Mickaël AYASSAMI, à l'adresse mail suivante : mayassami@fftri.com

↪ L'actualisation des résultats (Mise à jour mensuelle ou en fonction des résultats transmis) sera mise en ligne sur le site internet fédéral www.fftri.com : TRIATHLON POUR TOUS → Triathlon pour les jeunes → Class Tri et adressée par mail aux CTL.

↪ Seuls les athlètes ayant réalisé les tests complets (natation et course à pied) apparaîtront dans les mises à jour fédérales. Pour ceux qui n'auraient effectué qu'un test dans une seule discipline, la performance réalisée sera toutefois conservée en mémoire, dans l'attente de la réalisation d'une performance dans l'autre discipline afin de publier les résultats complets.

Pour tout complément d'information, joindre Mickaël AYASSAMI :

06 30 40 60 05 / mayassami@fftri.com